

**Про результати моніторингу
рівня навчальних досягнень учнів 10-х класів
за I семестр 2015/2016 навчального року
з предметів, що виносяться на ЗНО**

Відповідно до річного плану роботи та плану внутрішньошкільного контролю на I семестр 2015/2016 навчального року здійснено аналіз результатів навчальних досягнень учнів 10 класів з української мови, математики, історії України та англійської мови за підсумками I семестру.

Результати навчальних досягнень учнів за I семестр свідчать про те, що з української мови, математики та історії України успішність становить 100%, з англійської мови – 97%.

**Результати моніторингу навчальних досягнень
з української мови**

№	Рівні	Результати							
		10-А клас				10-Б клас			
		за 9 клас	Залишко- ві знання	Контроль- ний диктант	I семестр	за 9 клас	Залиш- кові знання	Контроль- ний диктант	I семестр
1	Високий	9,7%	0	4,2%	3,4%	27,3%	0	17,9%	3%
2	Достатній	67,8%	8%	20,8%	48,3%	60,6%	46,7%	35,7%	67%
3	Середній	19,4%	60%	26,5%	44,9%	12,1%	46,7%	35,7%	30%
4	Початковий	3,1%	32%	12,5%	3,4%	0	6%	10,7%	0

Порівняльний аналіз результатів з української мови за 9 клас, результатів моніторингу рівня залишкових знань, контрольного диктанту за I семестр та результатів семестрового оцінювання свідчать про велику різницю в оцінюванні знань учнів. Так, кількість учнів у 10-А класі, які отримали оцінки початкового рівня коливається від 3,1% до 32 %, у 10-Б класі – від 0 до 10,7%.

**Результати моніторингу рівня навчальних досягнень
з математики**

№	Рівні	Результати					
		10-А клас			10-Б клас		
		за 9 клас	контрольний зріз	I семестр	за 9 клас	контрольний зріз	I семестр
1	Високий	12,4%	0	13,8%	21,2%	0	24%
2	Достатній	35,6%	16%	24,1%	42,4%	42,9%	43%
3	Середній	45,2%	80%	51,7%	36,4%	42,9%	33%
4	Початковий	6,8%	4%	10,4%	0	14,2%	0

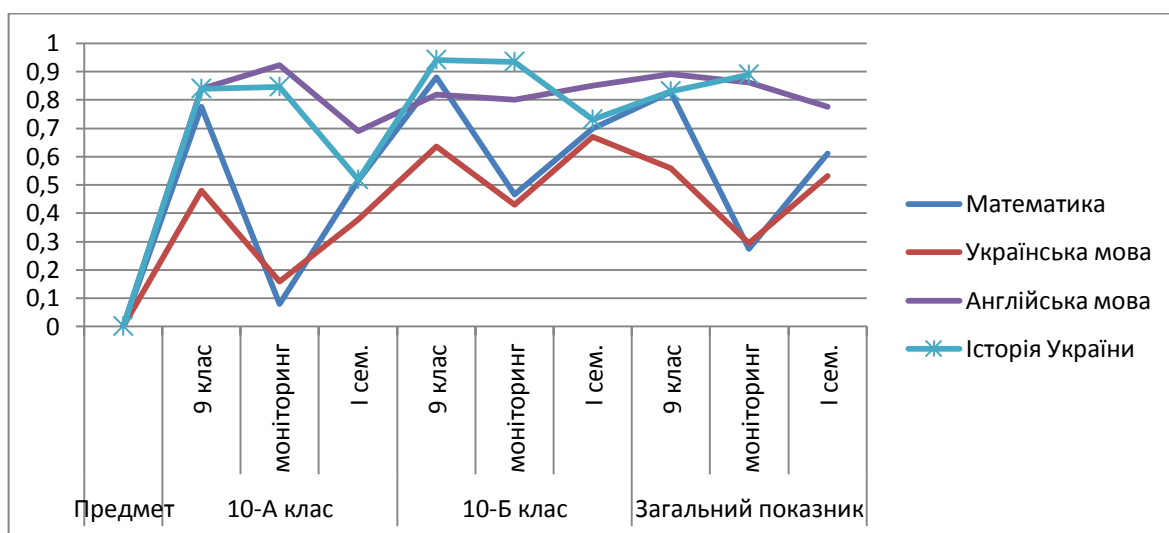
**Результати моніторингу рівня навчальних досягнень
з англійської мови**

№	Рівні	Результати					
		10-А клас			10-Б клас		
		за 9 клас	контрольний зріз	I семестр	за 9 клас	контрольний зріз	I семестр
1	Високий	29,1%	30,8%	20,7%	39,4%	40%	33%
2	Достатній	54,8%	61,5%	48,3%	42,4%	40%	52%
3	Середній	16,1%	7,7%	31%	18,2%	20%	12%
4	Початковий	0	0	0	0	0	3%

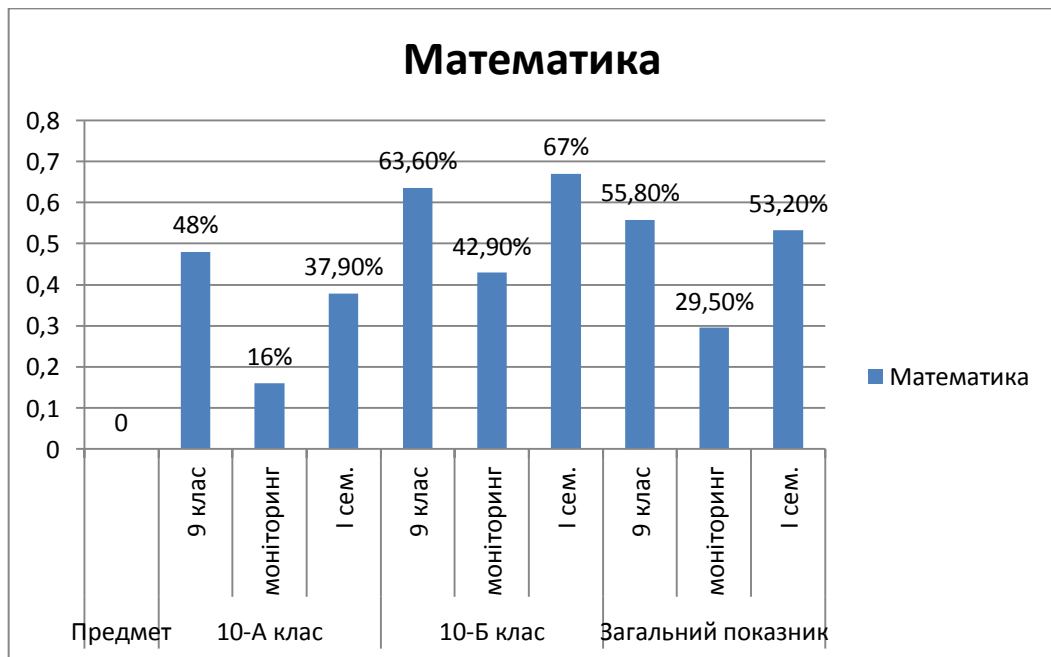
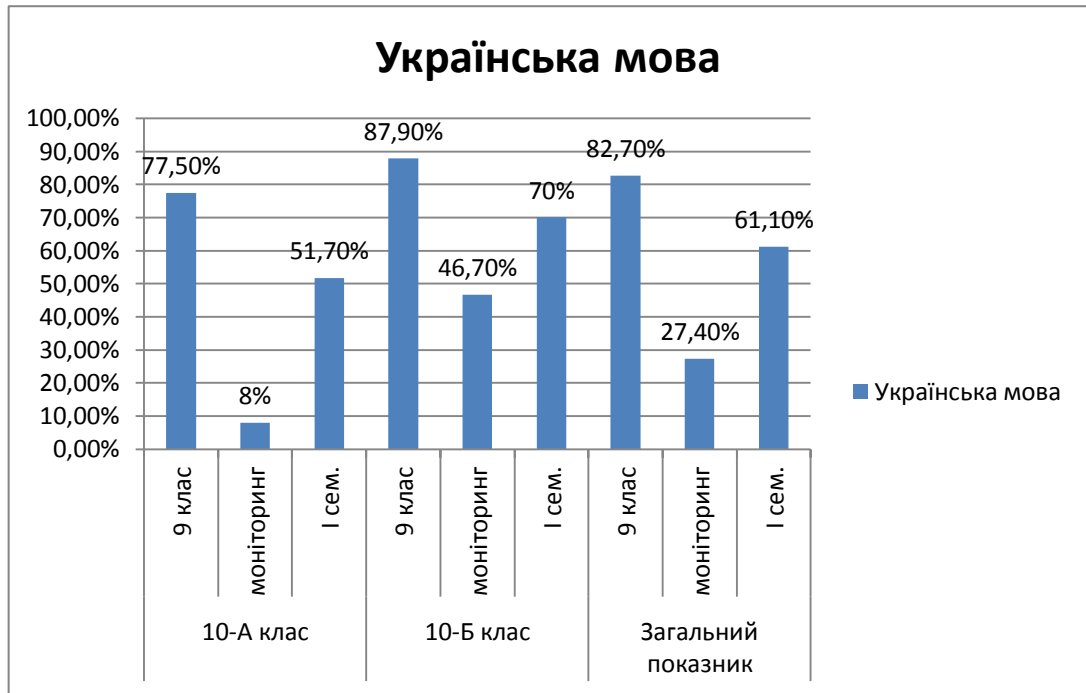
**Результати моніторингу рівня навчальних досягнень
з історії України**

№	Рівні	Результати					
		10-А клас			10-Б клас		
		за 9 клас	контрольний зріз	I семестр	за 9 клас	контрольний зріз	I семестр
1	Високий	25,8%	11,5%	17,1%	36,4%	16,7%	12%
2	Достатній	58,1%	73,1%	34,7%	57,6%	76,6%	61%
3	Середній	16,1%	15,4%	48,2%	6	6,7%	27%
4	Початковий	0	0	0	0	0	0

Порівняльний аналіз якісного показника знань за 9 клас, результатів моніторингу рівня залишкових знань та результатів річного оцінювання також свідчать про велику різницю в оцінюванні знань.

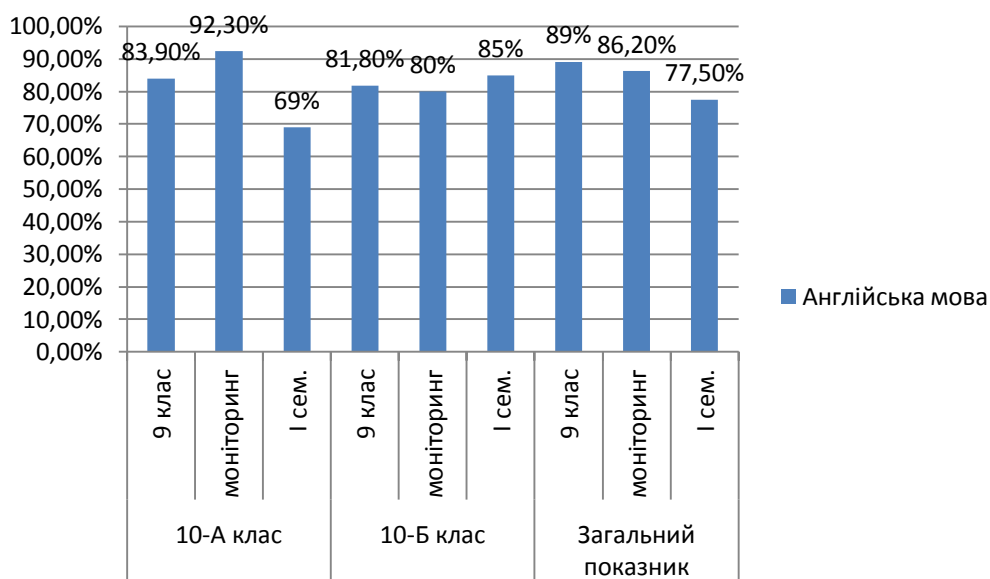


В цілому динаміка рівня навчальних досягнень з української мови та математики є позитивною. У порівнянні з результатами моніторингу рівня залишкових знань якісний показник за результатами семестрового оцінювання з української мови зріс на 33,7% (у 10-А кл. на 43,7% у 10-Б кл. на 23,3%), з математики – на 23,7% (у 10-А кл. на 21,9%, у 10-Б кл. на 36,2%).

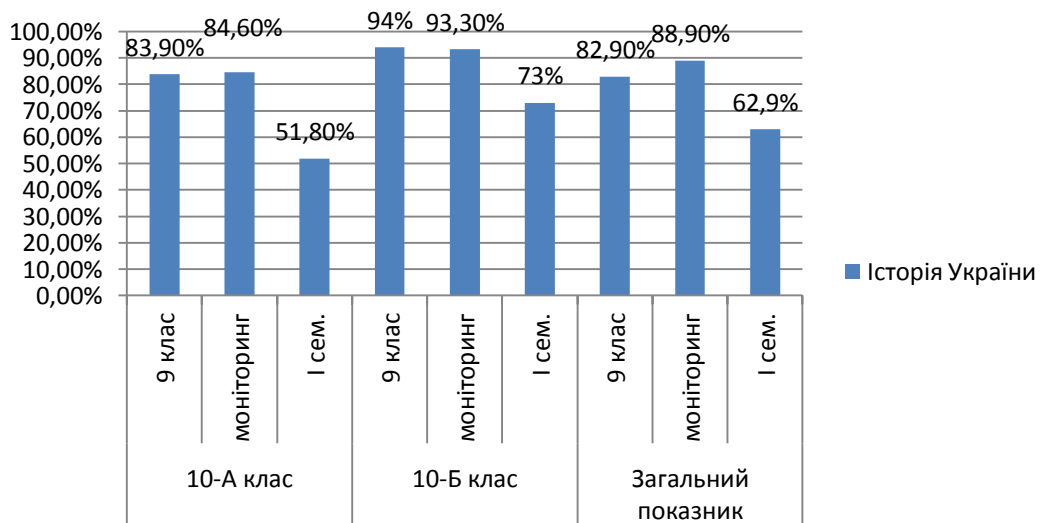


Але з англійської мови та історії України якісний показник зменшився. Так, з англійської мови він знизився на 8,7% в цілому і на 23,3% в 10-А класі, в 10-Б класі відмічається ріст на 5%. З історії України якісний показник знизився як у 10-А класі (на 32,8%), так і у 10-Б класі (на 20,3%), в цілому на 26%.

Англійська мова



Історія України



**Якісний показник
рівня навчальних досягнень учнів 10 класів**

Предмет	10-А клас			10-Б клас			Загальний показник		
	9 клас	моніторинг	І сем.	9 клас	моніторинг	І сем.	9 клас	моніторинг	І сем.
Українська мова	77,5%	8%	51,7%	87,9%	46,7%	70%	82,7%	27,4%	61,1%
Математика	48%	16%	37,9%	63,6%	42,9%	67%	55,8%	29,5%	53,2%
Англійська мова	83,9%	92,3%	69%	81,8%	80%	85%	89%	86,2%	77,5%
Історія України	83,9%	84,6%	51,8%	94%	93,3%	73%	82,9%	88,9%	62,9%

**Якісний показник та динаміка
рівня навчальних досягнень учнів 10 класів**

Предмет	10-А клас			10-Б клас			Загальний показник		
	моніторинг	І сем.	динаміка	моніторинг	І сем.	динаміка	моніторинг	І сем.	динаміка
Українська мова	8%	51,7%	+43,7%	46,7%	70%	+23,3%	27,4%	61,1%	+33,7
Математика	16%	37,9%	+21,9%	42,9%	67%	+36,2%	29,5%	53,2%	+23,7
Англійська мова	92,3%	69%	-23,3%	80%	85%	+5%	86,2%	77,5%	- 8,7%
Історія України	84,6%	51,8%	-32,8%	93,3%	73%	-20,3%	88,9%	62,9%	-26%

